

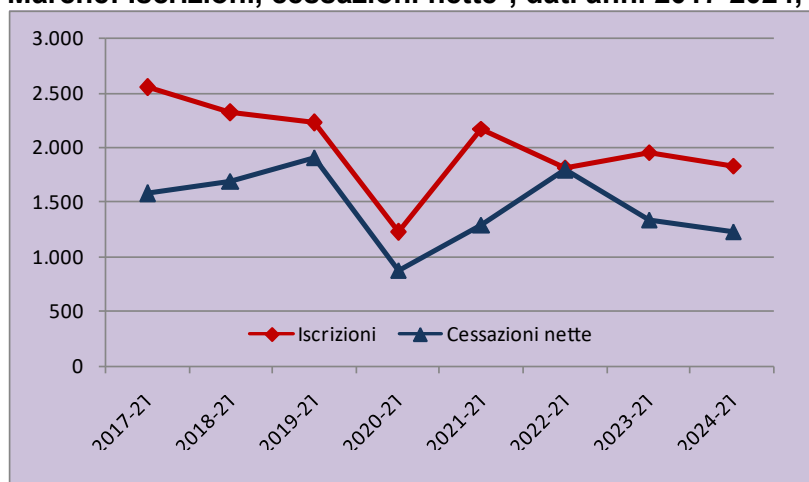


## Nota sull'andamento della demografia delle imprese delle Marche Secondo trimestre 2024

### Il quadro generale

Alla data del 30 giugno dell'anno in corso le imprese registrate delle Marche sono 146.272, di queste le attive sono 132.112, secondo la rilevazione trimestrale Movimprese, che Unioncamere e Infocamere conducono sui Registri delle Imprese tenuti, con base provinciale, dalle Camere di Commercio.

### Marche: Iscrizioni, cessazioni nette\*, dati anni 2017-2024, secondo trimestre



Cessazioni al netto delle cancellazioni d'ufficio  
Fonte: Infocamere - Unioncamere, Movimprese  
Elaborazione: Ufficio Studi e statistica, Camera di Commercio delle Marche

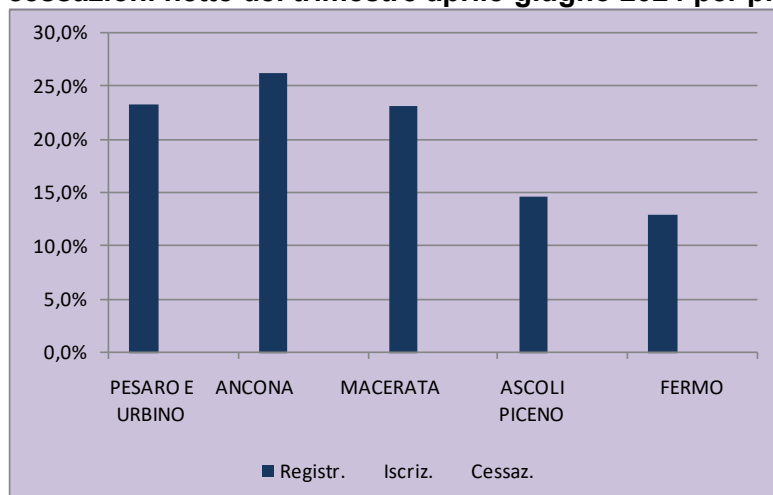
Nella regione sono 1.828 le iscrizioni rilevate con riferimento al secondo trimestre 2024, a fronte di 1.226 cessazioni al netto delle cancellazioni d'ufficio; dai due flussi deriva un saldo positivo per 602 unità. Rispetto ai dati precedenti (aprile-giugno 2023) si osservano diminuzioni per il flusso in ingresso (-6,5%) e per quello in uscita (-8,4%); si registra quindi un moderato calo nell'entità (positiva) del saldo (-2,6%).

Il tasso di crescita trimestrale, pari a +0,41%, non si discosta molto rispetto a quello del secondo trimestre 2023 (+0,40%) e si mantiene inferiore rispetto al passo tenuto dall'Italia nel complesso (+0,50% nell'aprile-giugno di quest'anno e +0,47% del medesimo trimestre del 2023).

Il saldo positivo non fa rilevare eccezioni in nessuna delle province marchigiane: la provincia di Ancona presenta il dato maggiore in termini assoluti, ma non relativi (+156; +0,40%), non molto diversi sono i dati di Pesaro-Urbino (+140; +0,41%), mentre i valori relativi maggiori sono quelli riferiti alle province di Ascoli Piceno (+108; +0,48%) e Fermo (+89; 0,47%); più moderata è la crescita relativa della provincia di Macerata (+109; +0,32%)



## Distribuzione percentuale di Imprese registrate (30 giugno 2024), iscrizioni e cessazioni nette del trimestre aprile-giugno 2024 per province delle Marche



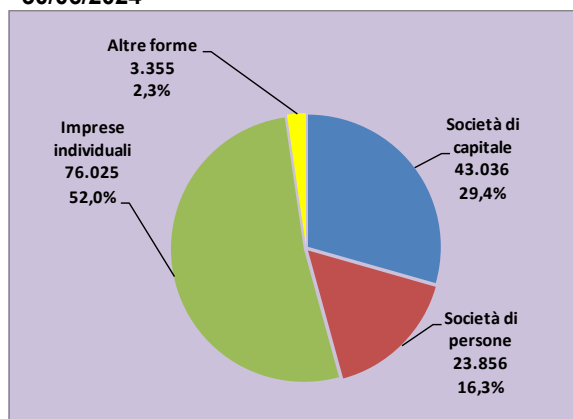
Cessazioni al netto delle cancellazioni d'ufficio  
Fonte: Infocamere-Unioncamere, Movimprese  
Elaborazione: Ufficio Studi e statistica, Camera di Commercio delle Marche

## Le forme giuridiche

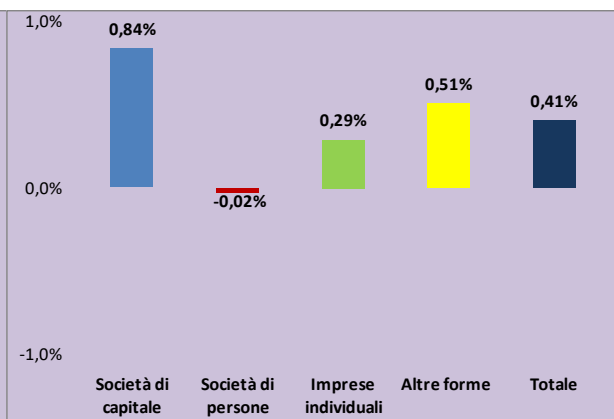
L'elaborazione dei dati marchigiani del secondo trimestre 2024 per classe di forma giuridica consente di evidenziare andamenti positivi per quasi tutte le tipologie d'impresa, con la sola eccezione delle società di persone che presentano un tasso di crescita trimestrale debolmente negativo (-0,02%).

Le società di capitale emergono ancora una volta come la classe di forma giuridica con il tasso di crescita trimestrale maggiore, +0,84%, grazie a 564 iscrizioni, a fronte di 196 cessazioni nette, con un saldo dunque di +368 imprese. Le imprese individuali hanno numeri in ingresso e in uscita ovviamente maggiori, pari rispettivamente 1.103 e 882, e il loro saldo si ferma a +221, cui corrisponde un tasso di crescita pari a +0,29%.

### Distribuzione percentuale delle imprese registrate delle Marche per classe di forma giuridica al 30/06/2024



### Tassi di crescita trimestrali delle imprese per classe di forma giuridica – Marche – apr-giu 2024



Fonte: Infocamere-Unioncamere, Movimprese Elaborazione: Ufficio Studi e statistica, Camera di Commercio delle Marche



Piuttosto consistente è poi il tasso di crescita trimestrale delle altre forme giuridiche (cooperative, consorzi,...) che è pari a +0,51%, a partire tuttavia da numeri assoluti molto più ristretti (35 sono le iscrizioni, 16 le cessazioni nette e +19 il saldo del trimestre).

Le società di persone, infine, sono come si è detto l'unica classe che chiude il trimestre in campo negativo (-6 il saldo, -0,02% il tasso trimestrale) per via di un numero di iscrizioni pari a 126 imprese e di cessazioni nette solo leggermente più numerose (132).

Al 30 giugno 2024, il tessuto imprenditoriale delle Marche è composto da 76.025 imprese individuali, che costituiscono ancora la maggioranza assoluta delle imprese registrate regionali (52%), seguite dalle società di capitale (43.036; 29,4%), quindi dalle società di persone (23.856; 16,3%) e infine dalle "altre forme giuridiche (3.355, 2,3%).

### **Le dinamiche settoriali**

Nell'esame dell'andamento dei diversi settori di attività economica viene considerato il saldo dello stock delle imprese registrate rispetto al 31 marzo dell'anno in corso, depurato delle cancellazioni d'ufficio intercorse nel periodo.

La quasi totalità dei settori presenta saldi dello stock positivi. Le costruzioni hanno il valore maggiore, pari a +131 unità seguite da vicino dalle attività dei servizi di alloggio e ristorazione (+125). L'entità di tali saldi sono solo parzialmente legati all'ampia dimensione di partenza di tali settori, poiché saldi nettamente inferiori si riscontrano in settori non troppo diversi per ordine di dimensione quali agricoltura, silvicoltura e pesca (il cui saldo dello stock è pari a +21 unità) e attività manifatturiere (+3), oppure nel settore maggiore per numero assoluto di imprese registrate, il commercio (+78).

Altri settori con saldo dello stock positivo di particolare rilievo in termini assoluti sono quindi le attività immobiliari (+84), le attività professionali scientifiche e tecniche (+78), le altre attività di servizi (+48), il noleggio, agenzie di viaggio, servizi di supporto alle imprese (+45), i servizi di informazione e comunicazione (+28), le attività artistiche, di intrattenimento e divertimento (+26) nonché la sanità e assistenza sociale (+15). I restanti saldi, positivi o negativi, si presentano molto modesti in termini assoluti (si veda la tabella in appendice).



APPENDICE TABELLARE

**Andamento delle imprese delle Marche  
Secondo trimestre, anni 2017-2024**

Anni	Iscrizioni	Cessazioni*	Saldo	Tasso di crescita trimestrale
2017	2.548	1.575	973	0,57%
2018	2.317	1.693	624	0,37%
2019	2.222	1.910	312	0,18%
2020	1.222	873	349	0,21%
2021	2.169	1.294	875	0,53%
2022**	1.812	1.792	20	0,01%
2023	1.956	1.338	618	0,40%
2024	1.828	1.226	602	0,41%

\* al netto delle cancellazioni d'ufficio

\*\* le cessazioni del 2° trim. 2022 risentono della contabilizzazione del distacco dei comuni di Montecopiolo e Sassofeltrio.

Il tasso di crescita è calcolato come rapporto percentuale del saldo tra iscrizioni e cessazioni nette del periodo, al numeratore, e imprese registrate al termine del periodo precedente, al denominatore.

Fonte: Infocamere-Unioncamere, Movimprese

**Demografia delle imprese - secondo trimestre 2024**

Territorio	Registrate al 30.06.2024	Iscrizioni	Cessazioni*	Saldo	Tasso di crescita trimestrale
Pesaro e Urbino	33.950	429	289	140	0,41%
Ancona	38.235	484	328	156	0,40%
Macerata	33.824	390	281	109	0,32%
Ascoli Piceno	21.401	276	168	108	0,48%
Fermo	18.862	249	160	89	0,47%
<b>Marche</b>	<b>146.272</b>	<b>1.828</b>	<b>1.226</b>	<b>602</b>	<b>0,41%</b>
Italia	<b>5.923.648</b>	<b>81.456</b>	<b>51.967</b>	<b>29.489</b>	<b>0,50%</b>

\* al netto delle cancellazioni d'ufficio

Fonte: Infocamere-Unioncamere, Movimprese



### Andamento delle imprese delle Marche per natura giuridica, secondo trimestre 2024

Classe di forma giuridica	Iscritte	Cessate*	Saldo	Registrate al 30.06.2024	Tasso di crescita trimestrale
Società di capitale	564	196	368	43.036	0,84%
Società di persone	126	132	-6	23.856	-0,02%
Imprese individuali	1.103	882	221	76.025	0,29%
Altre forme	35	16	19	3.355	0,51%
<b>Totale</b>	<b>1.828</b>	<b>1.226</b>	<b>602</b>	<b>146.272</b>	<b>0,41%</b>

\* al netto delle cancellazioni d'ufficio

Fonte: Infocamere-Unioncamere, Movimprese

### Tassi di crescita del secondo trimestre 2024 per classi di forma giuridica

Territorio	Società di capitale	Società di persone	Imprese individuali	Altre forme	Totale
Pesaro e Urbino	0,66%	0,03%	0,43%	-0,15%	0,41%
Ancona	0,71%	-0,02%	0,35%	0,33%	0,40%
Macerata	0,93%	0,09%	0,03%	1,39%	0,32%
Ascoli Piceno	1,08%	-0,08%	0,31%	-0,15%	0,48%
Fermo	0,99%	-0,30%	0,40%	1,49%	0,47%
<b>Marche</b>	<b>0,84%</b>	<b>-0,02%</b>	<b>0,29%</b>	<b>0,51%</b>	<b>0,41%</b>
Italia	1,00%	-0,08%	0,36%	0,19%	0,50%

Fonte: Infocamere-Unioncamere, Movimprese



**Andamento delle imprese delle Marche per principali settori di attività economica, registrate al 30 giugno 2024, saldo trimestrale dello stock\***

<b>Settore ATECO 2007</b>	<b>Imprese registrate al 30.06.2024</b>	<b>Saldo dello stock*</b>
Costruzioni	19.251	131
Attività dei servizi alloggio e ristorazione	10.196	125
Attività immobiliari	8.381	84
Commercio all'ingrosso e al dettaglio; riparazione di aut...	30.914	78
Attività professionali, scientifiche e tecniche	6.200	78
Altre attività di servizi	6.946	48
Noleggio, agenzie di viaggio, servizi di supporto alle imprese	4.439	45
Servizi di informazione e comunicazione	3.124	28
Attività artistiche, sportive, di intrattenimento e divertimento.	2.506	26
Agricoltura, silvicoltura pesca	22.112	21
Sanità e assistenza sociale	973	15
Trasporto e magazzinaggio	3.376	6
Attività manifatturiere	18.202	3
Fornitura di acqua; reti fognarie, attività di gestione d...	286	3
Attività finanziarie e assicurative	3.255	1
Estrazione di minerali da cave e miniere	91	0
Istruzione	662	-2
Fornitura di energia elettrica, gas, vapore e aria condizionata	485	-5

(\*) Depurato delle cancellazioni d'ufficio effettuate nel periodo

Fonte: Infocamere-Unioncamere, Movimprese

Elaborazione: Ufficio Studi e statistica, Camera di Commercio delle Marche